



# **Bedienungsanleitung Pinus Lohn**

**Informationen zur neuen 13-stelligen  
AHV/IV-Versichertennummer**

Gültig ab Version 3.7-09, 07.07.2008

Gemäss den Informationen der Sozialversicherungsanstalten sind die Vorbereitungen für die Einführung der neuen 13-stelligen Versichertennummer abgeschlossen.

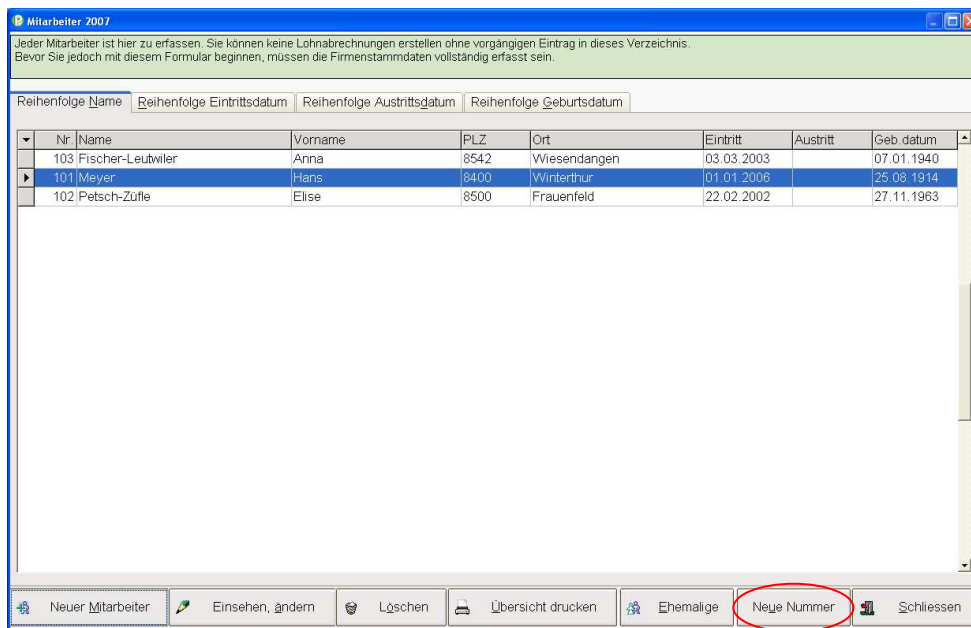
Ab Herbst 2008 werden Sie als Arbeitgeber eine Liste erhalten, auf der die bisherigen AHV-Nummern der neuen Versichertennummern gegenübergestellt sind. Zudem wird Ihnen diese Liste auch in elektronischer Form zur Verfügung stehen.

Die einzelnen Kantonalen Steuerämter, Abteilung Quellensteuer, verlangen, dass während der Übergangsfrist bis Ende 2009 auf den Quellensteuer-Abrechnungen sowohl die alte als auch die neue AHV-Nummer der quellensteuerpflichtigen Arbeitnehmer angegeben werden. Belassen Sie somit die alte AHV-Nummer im System.

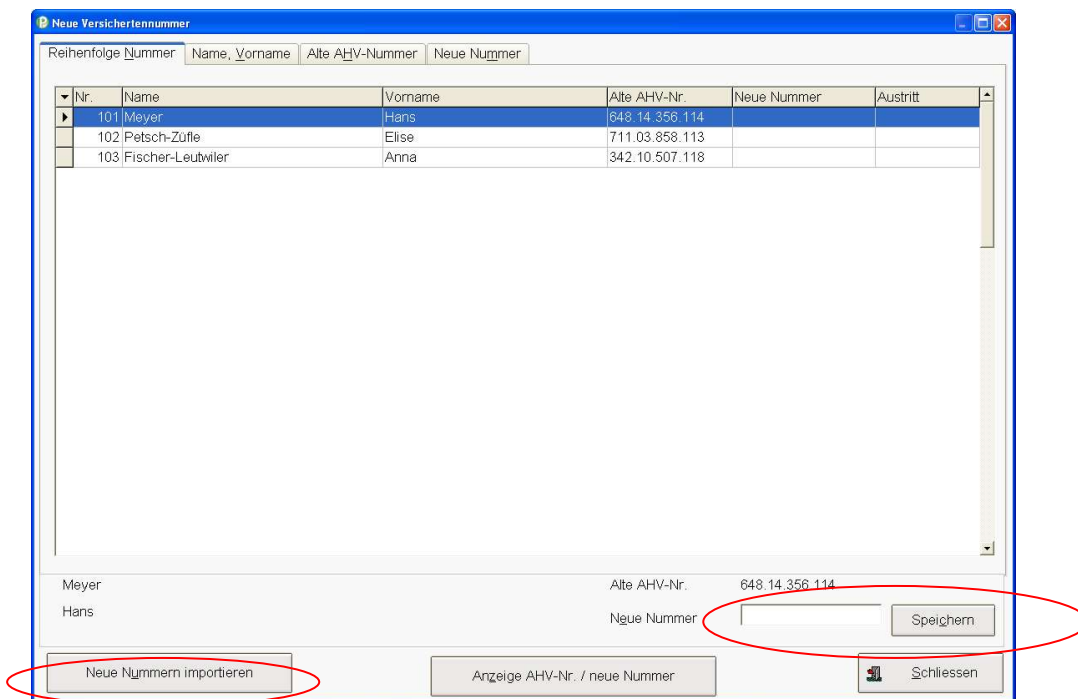
Dementsprechend haben wir Pinus Lohn den neuen Anforderungen angepasst. Sobald Sie von Ihrer Sozialversicherungsanstalt die neuen AHV/IV-Versichertennummer erhalten, können Sie die Umstellung gemäss nachstehender Anleitung vornehmen.

---

Im Register ‚Stammdaten‘ gelangen Sie via <Personaldaten bearbeiten> auf nachstehende Maske.



Wählen Sie <Neue Nummer>.



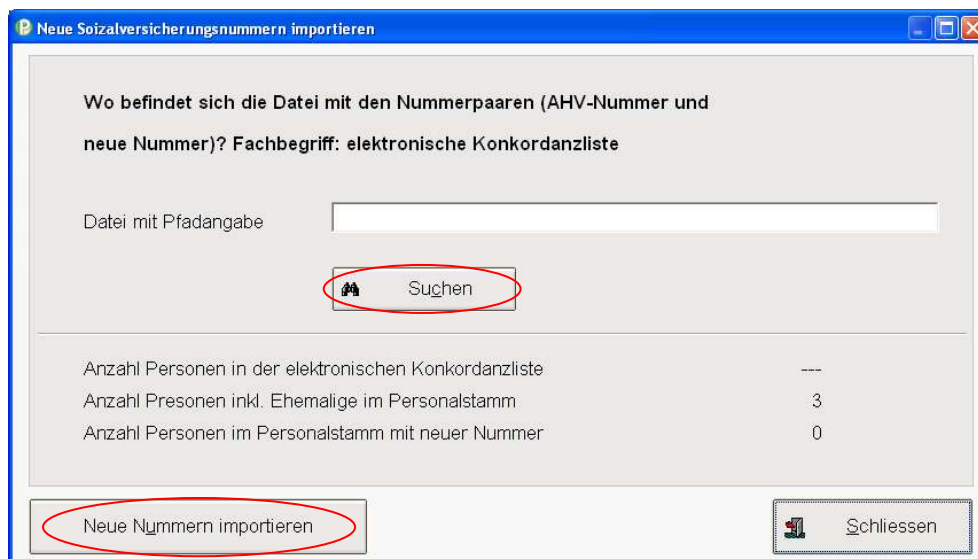
Es stehen Ihnen zwei Varianten zur Anpassung der AHV-Nummer zur Verfügung.

**Manuell:**

Gewünschten Mitarbeiter markieren, im Feld ‚Neue Nummer‘ die 13-stellige AHV-Nummer erfassen und <Speichern>.

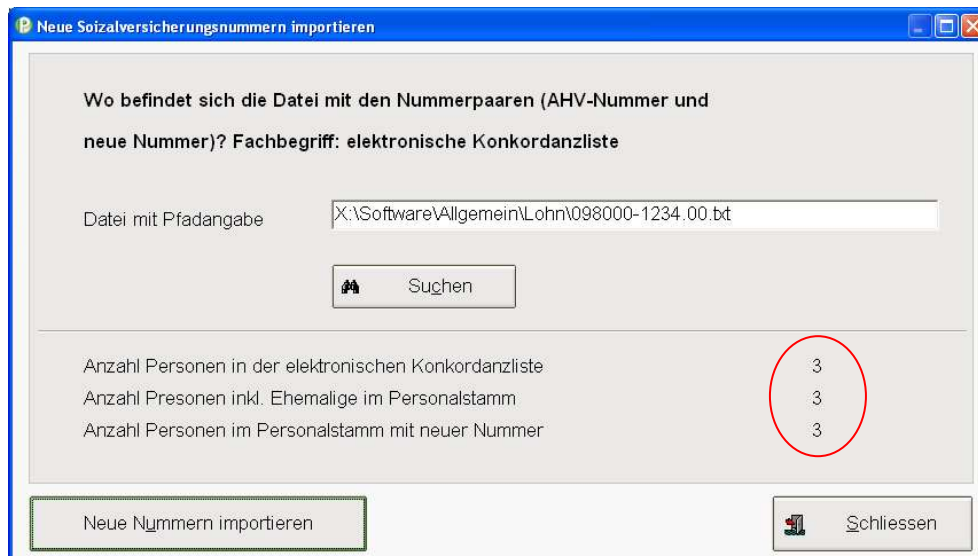
**Import:**

Die Sozialversicherungsanstalten stellen dem Arbeitgeber die neuen AHV-Nummern auch in elektronischer Form zur Verfügung. Über <Neue Nummern importieren> gelangen Sie auf nachstehende Maske.



Ergänzen Sie das Feld ‚Datei mit Pfadangabe‘. Über <Suchen> gelangen Sie auf Ihren Arbeitsplatz und können die gespeicherte Datei aufrufen.

Im Anschluss kann <neue Nummern importieren> angewählt werden.



Die Kontrollanzeige zeigt Ihnen nun an, wie viele der Personen im Personalstamm in der elektronischen Konkordanzliste enthalten sind und bei wie vielen Personen die neue AHV-Nummer eingetragen wurde.

Schliessen Sie diese Maske und Sie gelangen zurück auf die Übersicht. Die neuen AHV-Nummern werden nun angezeigt. Belassen Sie die alte 11-stellige AHV-Nummer noch in den Personalstammdaten. Einzelne Stellen der Sozialversicherungen wünschen während einer Übergangsfrist beide Nummern.

